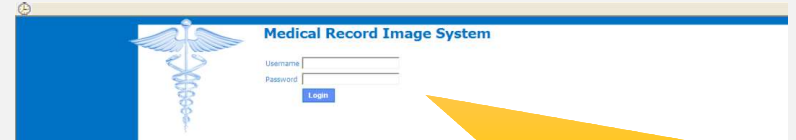


2. การดูเวชระเบียนจาก Binary

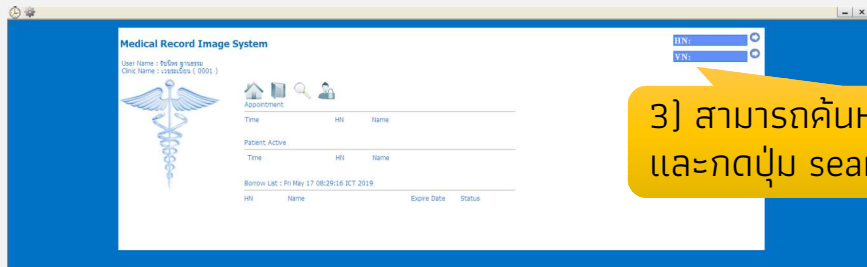
ระบบ Binary ใช้สำหรับดูประวัติผู้ป่วย (Scan)



1) คลิกที่ไอคอน Binary-doctor ที่หน้า Desktop หรือเปิดผ่าน C:\Program Files \Binary Graphics\Binary Doctor

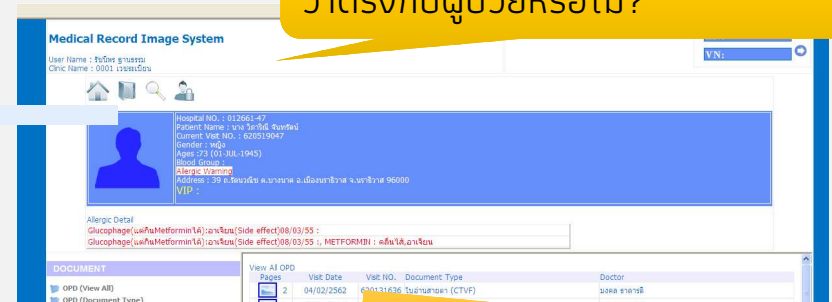


2) Login โดยใช้รหัส DCT รหัสผ่าน 1234

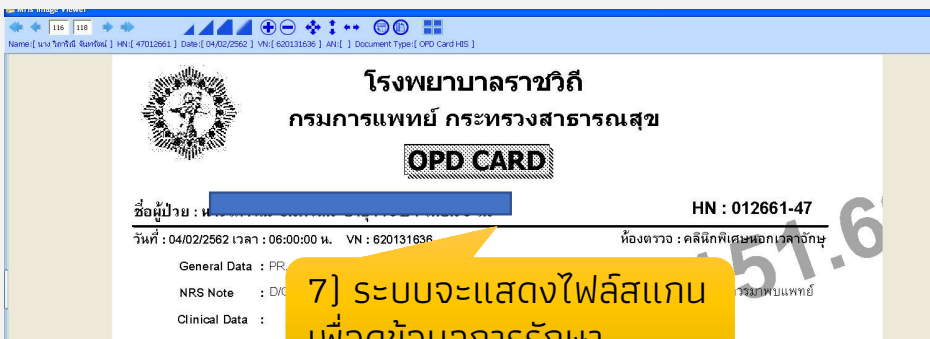


3) สามารถค้นหาโดยระบุ HN และกดปุ่ม search เพื่อค้นหา

4) ข้อมูลผู้ป่วยเบื้องต้น โปรดสังเกตว่าตรงกับผู้ป่วยหรือไม่?



6) ดับเบิลคลิกที่ Visit ที่ต้องการจะดูข้อมูล



7) ระบบจะแสดงไฟล์สแกนเพื่อดูข้อมูลการรักษา

5) คลิกที่ประเภทที่ต้องการดูข้อมูล เช่น OPD, IPD